

CLEARin

浄水ボトル

takagi

NYDA0271 EL

警告

- 常温(5℃～35℃)の水道水のみに適した製品です(井戸水・河川水は対象外)。
- 浄水ボトルに熱湯を入れないでください。

共通

- 浄水カートリッジと浄水ボトルは必ず清潔な手で取り扱ってください。
- 運転中は危険ですので、浄水ボトルを使用しないでください。
- 浄水ボトルや浄水カートリッジを凍結のおそれがある場所で保管しないでください。
- 浄水カートリッジの損傷や除去性能低下に繋がりますので、浄水ボトルに氷を入れないでください。
- 浄水を魚などの飼育水には使用しないでください。
- カバンなどに入れるときは、万一の漏れを防ぐために浄水ボトルを縦に置いてください。
- 浄水ボトルをパソコン・デジタルカメラなどの精密機器と同じカバンに入れないでください。万一の漏れや結露した際に機器が破損するおそれがあります。
- 飛行機内など気圧が大きく変化する環境では、浄水ボトル内部の圧力差により水が漏れる場合があります。ご搭乗前に中身を空にし、フタを緩めて圧力調整を行っていただくようお願いいたします。
- 浄水ボトルや浄水カートリッジを捨てる際は、地域の条例に従って捨ててください。

浄水ボトル

- 浄水ボトルに入れた水は1日以内に使用してください。
 - 浄水ボトルを煮沸消毒しないでください。
 - 浄水ボトルを電子レンジやオーブンなどで加熱しないでください。
 - 浄水ボトルを直射日光の当たる車内など、高温になる場所に放置しないでください。
 - 浄水ボトルを火気の近くに置かないでください。
 - 浄水ボトルを持って振り回したり、落としたり、ぶつけたりするなど強い衝撃を与えないでください。
 - 浄水ボトルを初めてご使用になる前に、浄水ボトルをスポンジと食器用中性洗剤で手洗いするか食器洗浄機で洗浄してください。
- <食器洗浄機の注意点>
- ・浄水ボトルは食器洗浄機による高温水での洗浄も可能ですが、高温状態で強い力がかかると変形する恐れがあります。
 - ・食器洗浄機をお使いの際は、浄水ボトルを蒸気、熱風の吹き出し口付近に置いたり、上に物を乗せないようご注意ください。
 - ・浄水ボトルを食器洗浄機から取り出す際も、十分冷めてから取り扱うようにしてください。熱いまま取り扱うと変形するおそれがあります。
- 浄水ボトルは、使用後はお手入れ方法にそって必ず分解し、スポンジと食器用中性洗剤で手洗いするか食器洗浄機で洗浄してください。
 - 洗浄時は浄水ボトルから浄水カートリッジをはずしてください。
 - 浄水ボトルは傷つきやすい素材のため、タワシ・ブラシ・みがき粉などは使わないでください。
 - 浄水ボトルを洗浄後は、完全に乾燥させてください。
 - 浄水ボトルを水中に放置しないでください。雑菌が増えやすくなります。
 - 浄水ボトルの可動部や隙間にご注意ください。手や髪をはさみ、けがをするおそれがあります。
 - 浄水ボトルが白く変色するおそれがあるため、柑橘類やお酢などに触れないようにしてください。
 - ボトル中とボトル下の合いマークが合っていることをご確認ください。水漏れのおそれがあります。

注意

浄水カートリッジ

- 浄水カートリッジは開封後、すみやかに使用してください。
- 新しい浄水カートリッジをご使用になる前に、浄水カートリッジの両面を常温の水道水で1分ほど洗い流してください。浄水カートリッジに付着している活性炭などが流れ落ちます。
- 未使用(未開封、未通水)の浄水カートリッジを直射日光や高温多湿、においの強い環境に放置しないでください。浄水性能が失われる場合があります。
- 浄水カートリッジを落としたり、強い力や衝撃を与えたりしないでください。
- 浄水ボトルから取りはずした浄水カートリッジは目安として1日1回、80℃以上の熱湯に5分間浸けて熱湯消毒をしてください。
- 熱湯消毒で使用した湯は飲まないでください。
- 浄水ボトルから取りはずした浄水カートリッジは、ホコリやにおいがつかないように清潔な容器に入れ、冷蔵庫内で保管してください。(例：タッパーやチャック袋に入れる、お皿の上からラップをかける)
- 水道水以外を使用した浄水カートリッジは廃棄してください。雑菌の繁殖や浄水性能が低下するおそれがあります。
- 開封済みの浄水カートリッジを長期間使用しない場合は廃棄し、新しい浄水カートリッジに交換してください。
- 浄水カートリッジに洗剤など薬剤が付着した場合は廃棄し、新しい浄水カートリッジに交換してください。
- 浄水カートリッジの交換時期の目安は、使用水量、水質により異なります。
- 水質の著しく悪い原水の場合、浄水カートリッジの劣化や目詰まりが早くなる場合があります。
- 交換時期を経過した浄水カートリッジは、必ず交換もしくはお取りはずしをお願いします。

●浄水ボトル本体	
容量	500mL
サイズ	外径 69mm × 高さ 213mm
重量	約180g
原料樹脂	ボトル上(フタ含む)：ポリプロピレン カートリッジケース：シリコンゴム ボトル中：ポリプロピレン ボトル下：飽和ポリエステル樹脂 パッキン：シリコンゴム
耐熱温度	ボトル上(フタ含む)：80℃ カートリッジケース：80℃ ボトル中：80℃ ボトル下：80℃ パッキン：80℃
<ul style="list-style-type: none"> ・食器洗浄機使用可 ・BPA、BHPF、BPS フリー ・日本製 	

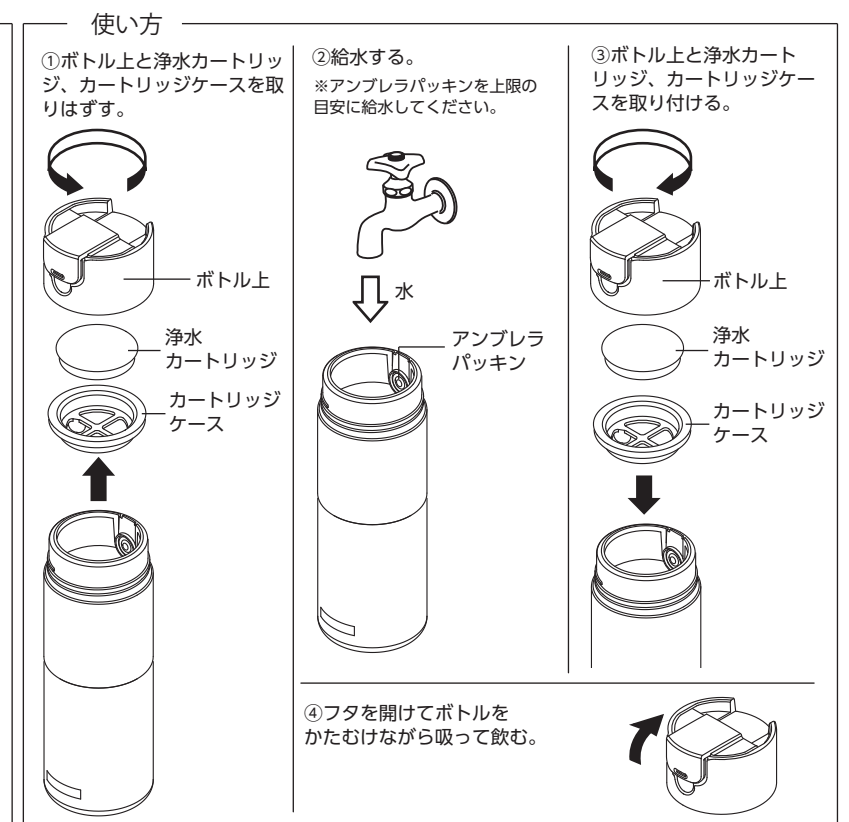
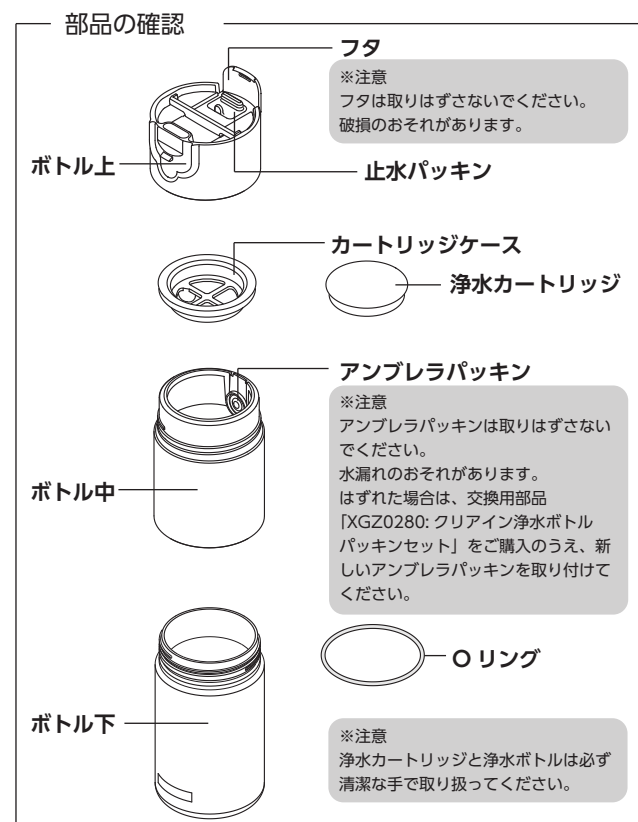
お使いいただく前に

- フタは取りはずさないでください。
- アンブレラパッキンは取りはずさないでください。
- 浄水カートリッジは熱湯消毒以外の方法で洗浄しないでください。

●浄水カートリッジ	
ろ材の種類	活性炭、イオン交換体、不織布
ろ過流量	0.1L/分
浄水能力	遊離残留塩素 (総ろ過水量120L、除去率80%、JIS S 3201 試験結果) CAT (農薬) ^{※1} (総ろ過水量120L、除去率80%、JIS S 3201 試験結果) 2-MIB (かび臭) ^{※2} (総ろ過水量120L、除去率80%、JIS S 3201 試験結果) 溶解性鉛 (総ろ過水量120L、除去率80%、JIS S 3201 試験結果) フェノール類 (総ろ過水量120L、除去率80%、JIS S 3201 試験結果) ジェオスミン (総ろ過水量120L、除去率80%、JIS S 3201 試験結果) ベンゼン (総ろ過水量120L、除去率80%、JIS S 3201 試験結果) PFOS およびPFOA ^{※3} (総ろ過水量120L、除去率80%、JWPAS B 試験結果 ^{※4})
交換目安	2か月(1日2L 使用した場合)
耐熱温度	95℃
・日本製	

- ※1 CAT：2-クロロ-4,6-ビスエチルアミノ-1,3,5-トリアジン
- ※2 2-MIB：2-メチルイソボルネオール
- ※3 PFOS：ペルフルオロオクタンスルホン酸、PFOA：ペルフルオロオクタン酸
- ※4 JWPAS Bとは浄水器協会が定めた規格基準

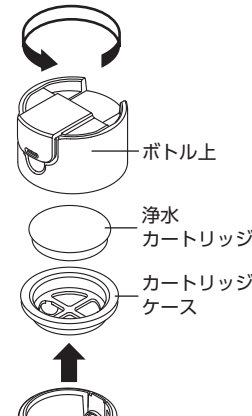
交換品	下記の専用品をお買い求めください。	
品番	HBC1S**	
品名	クリアイン浄水ボトルカートリッジ	



お手入れ方法

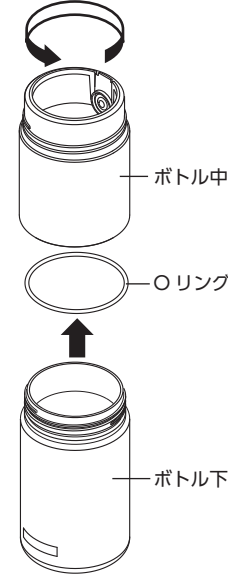
※注意
浄水カートリッジと浄水ボトルは必ず清潔な手で取り扱ってください。

①ボトル上と浄水カートリッジ、カートリッジケースを取りはずす。

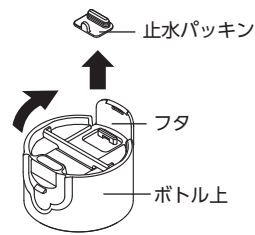


※注意
フタは取りはずさないでください。破損のおそれがあります。

②ボトル中とOリングをボトル下からはずす。



③フタを開け、フタから止水パッキンをはずす。

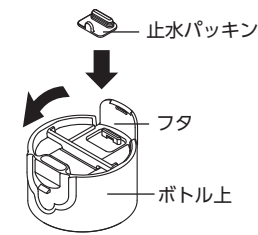


④浄水カートリッジを清潔に保つために目安として1日1回、熱湯消毒をする。それ以外の部品は中性洗剤で手洗いもしくは食器洗浄機で洗浄する。

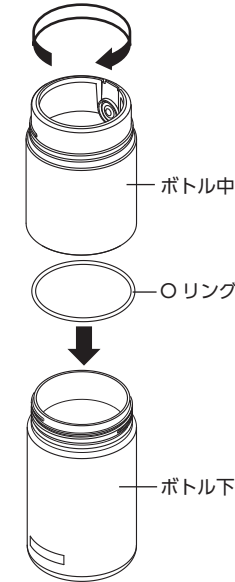
1. 浄水カートリッジを清潔な耐熱容器に入れます。
 2. 80℃以上のお湯を耐熱容器に注ぎ、スプーンなどで沈めた状態で5分間消毒してください。
- ※浄水カートリッジを洗浄せずに放置した場合は保証対象外となります。

※注意
浄水カートリッジは熱湯消毒以外の方法で洗浄しないでください。使用できなくなります。

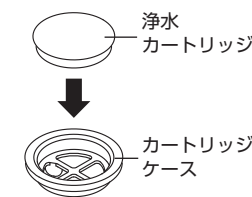
⑤フタに止水パッキンを取り付け、フタを閉める。



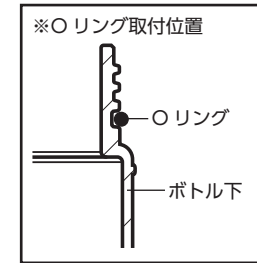
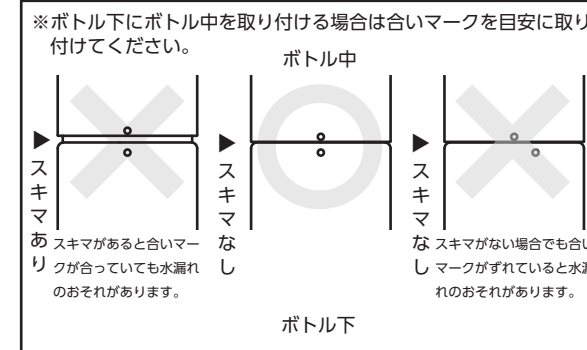
⑥ボトル下にOリングとボトル中を取り付ける。



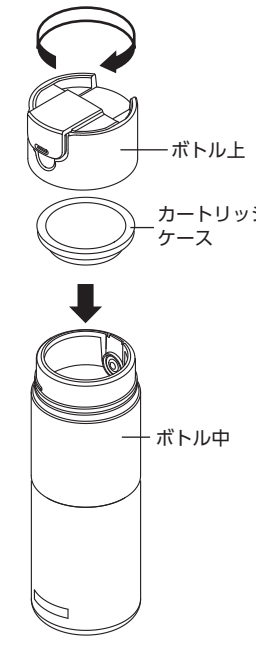
⑦カートリッジケースに浄水カートリッジを取り付ける。



※注意
浄水カートリッジに表裏はありません。どちらの面からでも使用できます。



⑧カートリッジケースとボトル上をボトル中に取り付ける。



※注意
Oリング、止水パッキン、アンブレラパッキンが取り付けられているか確認してください。水漏れの原因となります。

保証書

保証規定

1. 保証期間内でも、次の場合には保証いたしかねます。
 - イ) 取扱説明書に基づかない使用および維持管理による故障および損傷。
 - ロ) 不当な修理や改造による故障および損傷。
 - ハ) 温泉水、中水、飲料不可な井戸水利用による故障および損傷。
2. 本書は日本国内においてのみ有効です。(This warranty is valid only in Japan)
3. 本書は再発行いたしませんので紛失しないよう大切に保管してください。
 - ※この保証書は本書に明示した期間、条件のもとにおいて保証をお約束するものです。したがってこの保証書によって、お客様の法律上の権利を制限するものではありません。保証期間経過後においてもご不明な点は、当社までお問い合わせください。

お客様	お名前
	ご住所 〒
ご購入店名	
お買い上げ日	

品名	クリアイン浄水ボトル500(AR) クリアイン浄水ボトル500(GB) クリアイン浄水ボトル500(MR)
保証期間	お買い上げ日から2年間 ※浄水カートリッジは除く

株式会社 タカギ

浄水ボトルおよび浄水カートリッジの箱から切り離した生産コードはこちらに貼り付けて保管してください。

浄水ボトルおよび浄水カートリッジの箱から切り離した生産コードはこちらに貼り付けて保管してください。

浄水ボトルおよび浄水カートリッジの箱から切り離した生産コードはこちらに貼り付けて保管してください。

浄水ボトルおよび浄水カートリッジの箱から切り離した生産コードはこちらに貼り付けて保管してください。

浄水ボトルおよび浄水カートリッジの箱から切り離した生産コードはこちらに貼り付けて保管してください。

浄水ボトルおよび浄水カートリッジの箱から切り離した生産コードはこちらに貼り付けて保管してください。

交換用部品の購入について

品番・色名・交換用部品名をご確認の上、お問い合わせください。

対象部品	交換部品
<p>アンブレラパッキン</p> <p>止水パッキン</p> <p>Oリング</p>	XGZ0280 クリアイン浄水ボトルパッキンセット
<p>カートリッジケース</p>	XGZ0281 クリアイン浄水ボトルカートリッジケース
<p>フタ</p> <p>ボトル上</p>	XGZ0282 クリアイン浄水ボトルフタ(AR) XGZ0283 クリアイン浄水ボトルフタ(GB) XGZ0284 クリアイン浄水ボトルフタ(MR)

保証期間 | お買い上げ日より2年間

保証期間起算のためレシートまたは納品書を大切に保管してください。当社の責以外による故障については保証致しかねます。
※浄水カートリッジ除く

商品に関するお問い合わせは

株式会社 タカギ

通話料 無 0120-37-5580

受付時間 平日 9:00~12:00、13:00~17:00
(土・日・祝日・年末年始は除く)