

注意

- 本品は一般家庭での屋外散水用です。それ以外の目的には使用しないでください。
- 使用後は必ず蛇口を閉め製品内部の水を十分に抜いてください。(凍結破損防止・製品保護)
- 井戸水で使用しないでください。
- 破損のおそれのある対象物へは使用しないでください。

レバーロックの使い方**①通水**

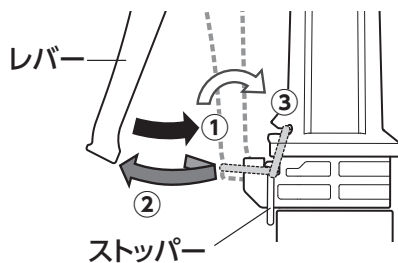
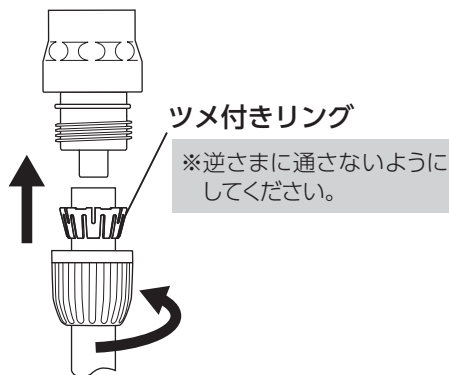
レバーを握るとストッパーが上がりロックします。

②止水

レバーを一度軽く握るとストッパーが下がり離すとロック解除します。

③使わないとき

図の位置にストッパーを収納します。

**ホースの取り付け方****製品仕様**

最大使用可能水圧：0.7MPa (7kgf/cm²)
 原料樹脂：ABS樹脂、ポリアセタール、ポリプロピレン、
 ポリエチレン、塩化ビニル樹脂
 金属材料：ステンレス、アルミニウム
 ゴム材料：EPDM、NBR
 適合ホース：内径12-15mm 外径21mm まで

お手入れ、保管について

- 製品が汚れた時は柔らかい布で水拭きしてください。
- 保管の際には直射日光を避けてください。
- 製品に洗剤や油などが付着するとプラスチック部分が割れる場合があります。

吐水部の清掃

吐水部が目づまりした時は清掃してください。

- ①吐水口に定規もしくはティースプーンの柄などをあて、回してはずします。



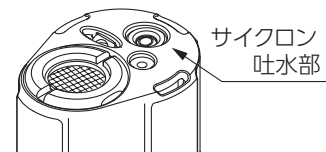
- ②網の汚れを歯ブラシなどでこすり洗いをして取り除いてください。

※網を変形させないように注意してください。



⚠ けがをするおそれがあります。
網のフチに注意してください。

※サイクロン水流の吐水部が砂かみをすることにより、水流が乱れた場合は、レバーで通水⇄止水を数回繰り返してください。

**■保証期間 お買い上げ日より2年間**

保証期間起算のためレシートまたは納品書を大切に保管してください。
 当社の責以外による故障については保証致しかねます。

■商品に関するお問い合わせは

通話料 無料 **0120-37-5580**

受付時間/平日9:00~12:00、13:00~17:00(土・日・祝日・年末年始は除く)

株式会社 **タカギ**

<https://hi.takagi.co.jp/>