



●本品は一般家庭での屋外散水用です。それ以外の目的には使用しないでください。●火気の近くで使用しないでください。●改造しないでください。●常温以外の水を使用しないでください。

**破損による水漏れのおそれがあります**

●接続する部品によっては、重量により本体が破損するおそれがあります。●強い衝撃を与えないでください。●凍結破損防止のため、製品内部の水を十分に抜いて保管してください。

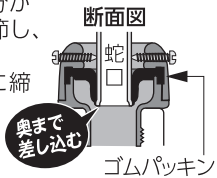
**故障のおそれがあります**

●藻や砂などが製品内部や可動部に入らないようにしてください。

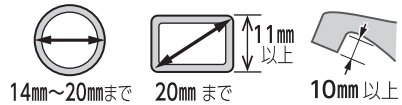
**蛇口への取り付け方**

- ①カクマルナット部内部にあるゴムパッキンを水で濡らします。
- ②カクマルナット部のネジをゆるめます。
- ③カクマルナット部の凹み部分が蛇口に合うよう位置を調節し、奥まで差し込みます。
- ④その後3本のネジを均等に締め込みます。

※ネジの締めすぎに注意してください。



**適合蛇口サイズ**

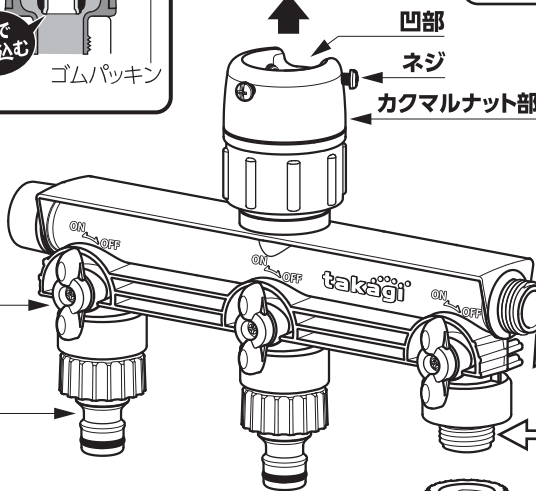


**切替コック**

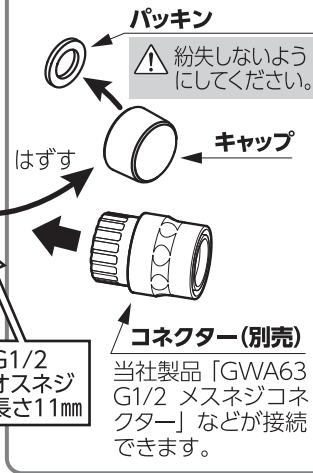
ON (通水)・OFF (止水)の切り替えが可能。

**ネジ付き蛇口ニップル**

当社製品「G065 ネジ付き蛇口ニップル」



**さらに分岐できます**



**水やりタイマー(別売)の取り付け方**

- ①本体のネジ付き蛇口ニップルと、水やりタイマーのカクマルナット部をはずします。
- ②水やりタイマーの回転ジョイントをまわして、本体にまっすぐにねじ込みます。

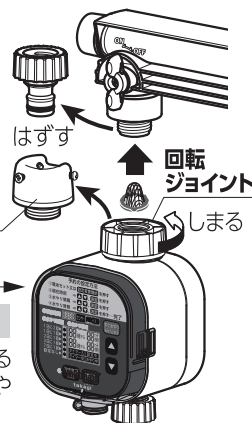
⚠水やりタイマーが脱落するおそれがあります。上記の方法で接続してください。

**カクマルナット部**

当社製品「GTA111 かんたん水やりタイマースタンド(別売)」

**2個まで取り付けできます**

※2個取り付ける場合は、両端に取り付けることでタイマーが正面を向き操作がしやすくなります。



ゆるむ 締まる

**コネクター(別売)**  
当社製品「G079 コネクター」などをご使用ください。

**耐圧ホース(別売)**  
⚠ホースのふくれや破裂を防止する耐圧ホースをご使用ください。

**製品仕様**

最大使用可能水圧：0.7MPa(7kgf/cm<sup>2</sup>)  
金属材料：ステンレス  
原料樹脂：ABS樹脂、ポリアセタール  
ゴム材料：EPDM、NBR

**お手入れ、保管について**

- 製品が汚れた時は柔らかい布で水拭きしてください。
- 保管の際には直射日光を避けてください。
- 製品に洗剤や油などが付着するとプラスチック部分が割れる場合があります。

**■保証期間 お買い上げ日より2年間**

保証期間起算のためレシートを大切に保管してください。当社の責以外による故障については保証致しかねます。

**■商品に関するお問い合わせは**

通話料 無料 **0120-37-5580**

受付時間 / 平日9:00~12:00、13:00~17:00(土・日・祝日は除く)

**株式会社 夕カギ**

<https://hi.takagi.co.jp>

〒802-8540 福岡県北九州市小倉南区石田南2丁目4-1