

- ⚠ 警告**
- シャワーをご使用になる前には、必ず手で適温かどうか確認してください。
 - 60°C以上でのご使用は避けてください。

- ⚠ 注意**
- 本品は、シャワー以外の目的で使用しないでください。
 - 取り付け後に接続部からの水漏れの有無を確認してください。
 - 逆止弁のついていない混合栓にそのまま取り付けしないでください。
 - 分解しないでください。
 - 流量が少ないまたは、水圧が低い家庭ではシャワーの温度が安定しない場合があります。
 - 本品をご使用中に給湯器の供給能力によってはパイプ側とシャワー側の湯温が異なる場合があります。
 - 冬場などに浴室が凍結する際は、水抜き作業が必要です。蛇口の取扱説明書に従い水抜き作業を行い、同時にシャワーヘッド内の水も抜くようにしてください。
 - 火のそばに置かないでください。

快適に使用するには

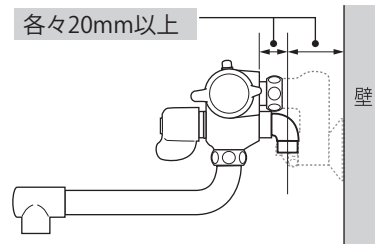
- 微細穴径シャワーのため冬場など冷たく感じる場合があります。その場合は温度設定を調整してお使いください。
- 通常の水圧以上の地域でのご使用になると痛く感じる場合があります。その際は、蛇口を絞ることによって、快適な浴び心地になり節水もできます。

使用条件

- 取り付け前に給湯器の能力を十分に確認してください。シャワー吐水量が給湯器の最低作動水量より少ない場合は、快適にシャワーを使用できなくなることがあります。
- 給水圧力が 0.7MPa を超える場合は、市販の減圧弁で 0.2MPa 程度に減圧してください。

取り付け条件

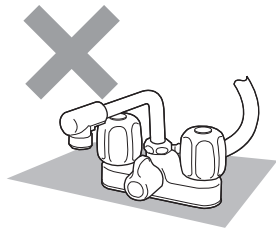
- 混合栓のシャワーエルボの中心から各々 20mm 以上の空間があり、右記の条件を満たした混合栓に取り付けできます。



取り付けできないタイプ

デッキ2ハンドルシャワー混合栓

一時止水機能なしデッキ2ハンドルシャワー混合栓には取り付けできません。



※逆止弁アダプター未内蔵型(逆止弁アダプターの取り付け不可)

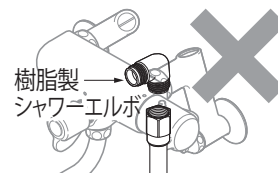
バランス釜

バランス釜からシャワーが出ているものには取り付けできません。



樹脂製のシャワーエルボ

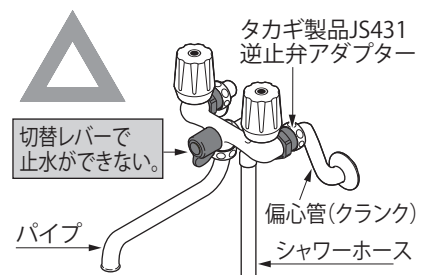
樹脂製のシャワーエルボには、取り付けできません。



お取り付けの混合栓メーカーに問い合わせの上、金属製のエルボに交換してから本商品を取り付けてください。

逆止弁アダプターが必要な混合栓

2ハンドルシャワー混合栓

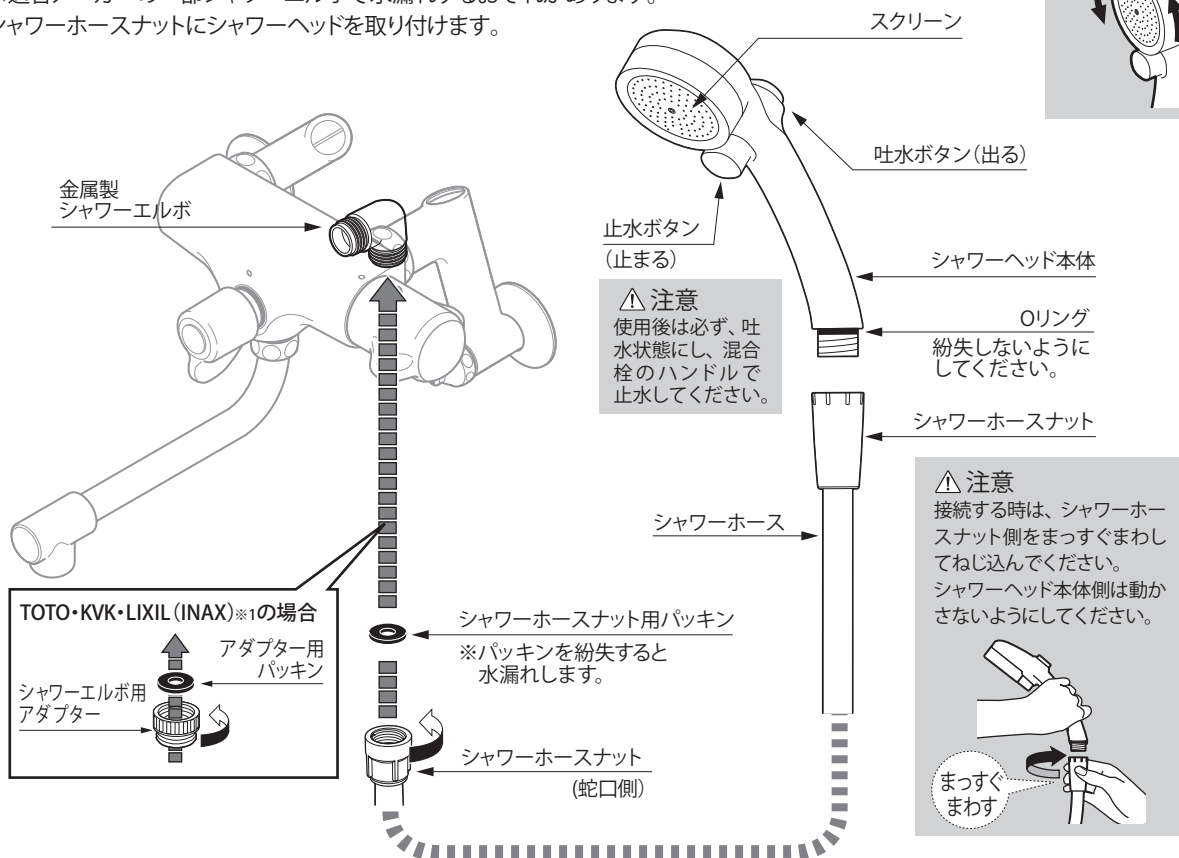


逆流防止のため、別売のタカギ製品「JS431 逆止弁アダプター」をお買い求めください。

取り付け方法

- 蛇口を開め、お使いのシャワーホースをはずします。
- お使いの混合栓メーカーを確認し、シャワーエルボに取り付けます。
そのまま取り付け タカギ・KAKUDAI・MYM・SAN-EI・LIXIL (INAX) ※1
付属品で取り付け TOTO・KVK・LIXIL (INAX) ※1
 ※1 LIXIL (INAX) は機種によって異なります。そのまま取り付けられない場合は付属品をお使いください。
 ※付属品は付属品/適合表を参照してください。
 ※適合メーカーの一部シャワーエルボで水漏れするおそれがあります。
- シャワーホースナットにシャワーヘッドを取り付けます。

はずして洗えます。
内部にあるゴムリングがはずれた際は、本体側の溝に入れてください。



●付属品/適合表

アダプター用パッキン	外径: 18mm	外径: 22.5mm	外径: 20.5mm	アダプター用パッキンはありません。 ※シャワーエルボに付いているOリングはそのまま使用します。
シャワーエルボ用アダプター	TOTO(小)	TOTO(大)	KVK	LIXIL(INAX)
	取付ネジ W19 山24 G1/2(呼び13)	取付ネジ W24 山20 G1/2(呼び13)	取付ネジ M22×2 G1/2(呼び13)	取付ネジ M26×1.5 G1/2(呼び13)

製品仕様

用途：一般家庭での浴室用品
 最大使用可能水圧：0.7MPa(7kgf/cm²)
 推奨水圧：0.05~0.2 MPa(0.5~2kgf/cm²)
 耐熱温度：60℃
 金属材料：しんちゅう(一部メッキ) ゴム材料：NBR、EPDM
 原料樹脂：ABS樹脂(一部メッキ)、ポリアセタール、ポリプロピレン
 ホース：塩化ビニル樹脂

お手入れ、保管について

- 製品が汚れた時は柔らかい布で水拭きしてください。
- 保管の際には直射日光を避けてください。
- 製品に洗剤や油などが付着するとプラスチック部分・メッキ部分が破損する場合があります。

■保証期間 お買い上げ日より2年間
 保証期間起算のためレシートまたは納品書を大切に保管してください。当社の責以外による故障については保証致しかねます。

■商品に関するお問い合わせは

通話料 無料 **0120-37-5580**

受付時間 / 平日9:00~12:00、13:00~17:00
 (土・日・祝日・年末年始は除く)

株式会社 タカギ