



注意

- 本品は一般家庭での屋外散水用です。それ以外の目的には使用しないでください。●改造しないでください。
- 火気の近くで使用しないでください。●常温以外の水を使用しないでください。

破損による水漏れのおそれがあります

- ノズルで水を止めたままの状態では置かないでください。使用後は必ず蛇口を閉め、コネクターをはずし、水量調節弁を大流量に合わせた状態で、レバーを握って製品内の水抜きをしてください。●凍結破損防止のため、製品内部の水を十分に抜いてください。●コネクターは全自動洗濯機、食器洗い機などの給排水が自動の機器に使用しないでください。

故障のおそれがあります

- 藻や砂などが製品内部や可動部に入らないようにしてください。

- ヘッド部は用途に合わせてネジをゆるめ、向きを変えられます。

スクリーンなどのお手入れ

目づまりしたときは図の順序で部品をはずして掃除をしてください。



※ヘッド部から水漏れが発生した場合は、一度本体から図の順序で部品を取りはずし、再度取り付けなおしてください。

レバー

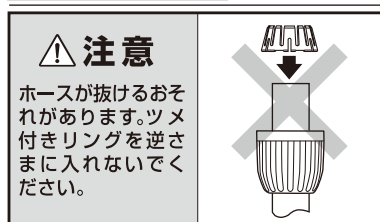
ストッパー

レバーを握り、ストッパーをレバーにセットすれば連続的に散水できます。

コネクター

本体のニップルに接続してください。はずす時は、スライドリングを持って引き抜いてください。

ツメ付きリング



耐圧ホース (別売)

ホースのふくれや破裂を防止する耐圧ホースをご使用ください。

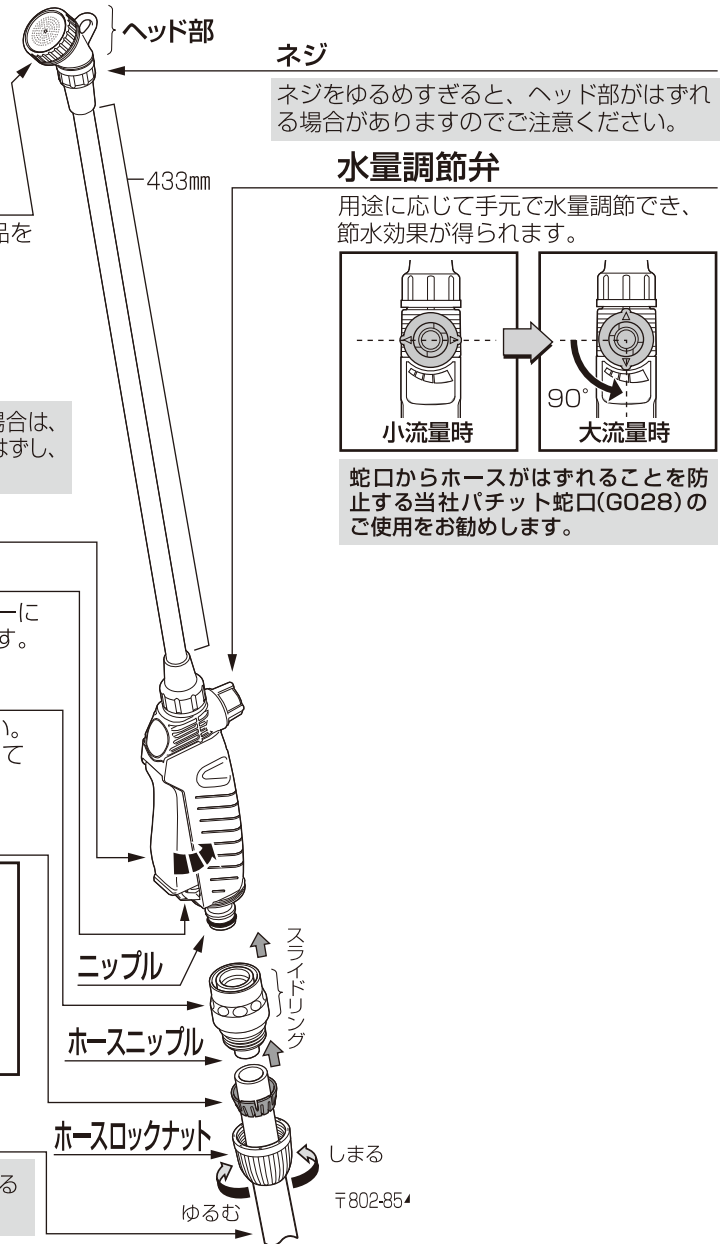


製品仕様

原料樹脂：ポリエチレン、ABS 樹脂
ゴム材料：EPDM

お手入れ、保管について

- 製品が汚れた時は柔らかい布で水拭きしてください。
- 保管の際には直射日光を避けてください。

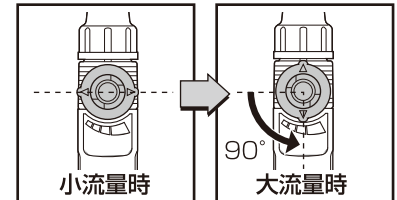


ネジ

ネジをゆるめすぎると、ヘッド部がはずれる場合がありますのでご注意ください。

水量調節弁

用途に応じて手で水量調節でき、節水効果が得られます。



蛇口からホースがはずれることを防止する当社パチット蛇口(G028)のご使用をお勧めします。

■保証期間 お買い上げ日より2年間

保証期間起算のためレシートを大切に保管してください。当社の責以外による故障については保証致しかねます。

■商品に関するお問い合わせは

通話料 無料 **0120-37-5580**

受付時間 / 平日9:00~12:00、13:00~17:00(土・日・祝日は除く)

株式会社 タカギ

<https://hi.takagi.co.jp>

〒802-8540 福岡県北九州市小倉南区石田南2丁目4-1