

⚠ 危険

- 〈人身事故につながる恐れがあります〉
- ご使用前に取扱説明書をよく読み、その手順にしたがって使用してください。
- 〈火災の原因になります〉
- 灯油専用ポンプです。ガソリン等の揮発性の高い油は、絶対使用しないでください。



(ガソリン厳禁)

⚠ 警告

- 〈火災の原因になります〉
- 石油ストーブの火を必ず消してから給油してください。
  - 給油は必ず火の気のないところで行ってください。
  - 製造から3～5年を経過したタンクには、ご使用にならないでください。劣化したタンクでご使用になるとタンクが破れたり、灯油が漏れたりする事があり危険です。
  - 蛇腹ホースに傷をつけないでください。灯油が吹きこぼれる原因となります。
- 〈故障の原因になります〉
- ポンプ本体の分解や改造をしないでください。



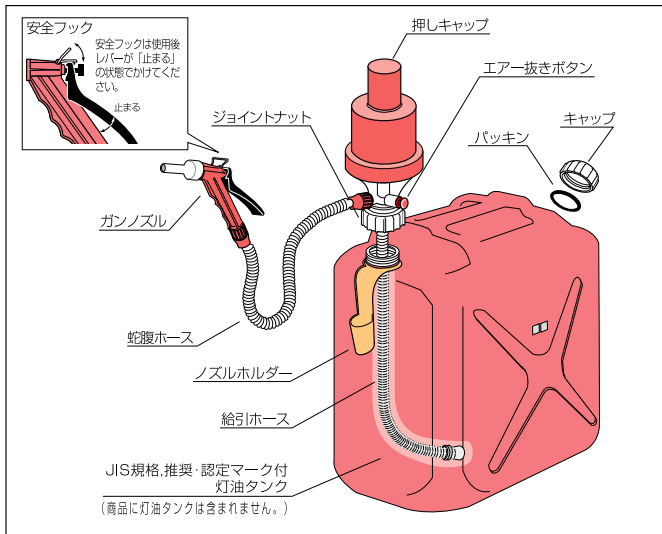
(分解禁止)

⚠ 注意

- 給油中はポンプのそばを離れないでください。
- 押しキャップを押し、ガンノズルのレバーをにぎっても灯油が出ない場合は、給油口キャップ又はポンプ本体のジョイントナットの取り付け部分からの空気もれが考えられます。給油口キャップがジョイントが斜めにネジこまれているかどうかを確認し、強く締め直してからご使用ください。
- 灯油タンク破損防止のため、押しキャップを押しすぎない(加圧しすぎない)でください。
- 運搬の際には、必ずタンクからポンプを取り外してください。(タンクに付属のキャップをご使用ください。)
- 長時間使用しないときは、エアー抜きボタンを押してタンク内の圧力を完全に抜いた後、ノズルの先端を高く上げ、レバーをにぎると蛇腹ホース内の灯油がタンクにもどり、安全です。
- ご使用中にもしも器具の具合が悪くなったり異常が生じたりしたときは、使用を中止し、お手数でもお買い上げの販売店にご相談ください。
- お客様または第三者がこの製品の使用を誤り、使用中に生じた故障、その他の不具合またはこの製品の使用によって受けられた損害については、法令上賠償責任が認められる場合を除き、当社は一切その責任を負いませんので、あらかじめご了承ください。


性能

- ・押しキャップを10回程押しした後、ガンノズルの後レバーをにぎると約2ℓの灯油がです。(タンク内の灯油の量によって変わります。)
- ・最初に押しキャップを数回押しした後、レバーをにぎった状態で断続的に押し続けながらストーブ等のカートリッジ(容量約6ℓ)に灯油を満たす時間は1分程です。

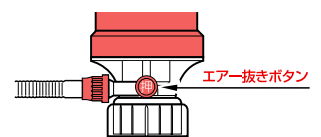


本体の取り付けについて

灯油タンクによっては図のような口にしかり取り付かない場合がありますが、機能には支障ありません。



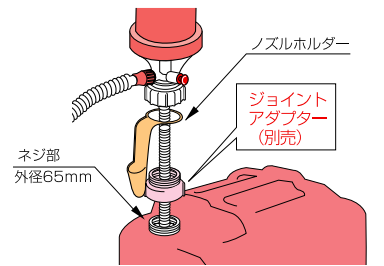
エアー抜きボタンの使い方



使用後は、エアー抜きボタンを押して、灯油タンク内の空気を抜いてください。残圧による灯油のニジミだしを防止します。

別売アダプターについて

当製品は、JIS規格あるいは推奨・認定マーク付18ℓ灯油タンク(給油口ネジ部外径50mm)専用ポンプです。43mmのものには取り付けできません。給油口ネジ部外径65mmの灯油タンクには、**当社製品「D088 ジョイントアダプター」(別売)**を灯油タンクのネジ部に取り付けた後、本体をアダプターの上に取り付けて使用してください。



使用手順

<b>1</b>	押しキャップを数回押し、灯油タンク内に空気を送り、圧力を上げます。	<b>2</b>	ガンノズル先端を移す容器の中に入れてください。安全フックを外し、レバーをにぎると灯油が先端から勢いよく出ます。	<b>3</b>	レバーをはなすとピタリととまります。給油のあと、しずくがこぼれません。
<b>4</b>	使用後はガンノズルのレバーに安全フックをかけ、備え付けのノズルホルダーに収納してください。	<b>5</b>	使用後はエアー抜きボタンを押して、灯油タンク内の圧力を抜いてください。	<b>6</b>	灯油タンクが倒れても、すぐには灯油がこぼれません。

ご確認ください。

症状	原因	処置
灯油を汲み上げない。	ジョイントナット、灯油タンクのキャップが最後まで閉まっていない。	ジョイントナット、灯油タンクのキャップを最後まで閉め込んでください。
汲み上げが弱い	灯油タンクのキャップ内部にあるパッキンが劣化している。	付属のパッキンに交換してください。
	灯油タンクの給油口の表面が荒れている、又は灯油タンクに穴が開いているため空気が漏れる。	JIS規格の新しい灯油タンクに交換してください。
	灯油タンクがJIS規格に適合していない。(JIS規格でも43mmのものは取り付けできません)	JIS規格の灯油タンク(給油口ネジ部外径50mm)専用です。JISマークあるいは推奨・認定マーク付の灯油タンクをご使用ください。
灯油タンクの給油口に取り付けられない。	給油口のネジ部外径が65mmである。	別売の65mmアダプター(D088)をお買い求めください。
	灯油タンクがJIS規格に適合していない。(JIS規格でも43mmのものは取り付けできません)	JIS規格の灯油タンク(給油口ネジ部外径50mm)専用です。JISマークあるいは推奨・認定マーク付の灯油タンクをご使用ください。

商品仕様  
 原料樹脂 / ポリエチレン、ポリプロピレン  
 ゴム材料 / NBR  
 耐熱温度 / 60℃  
 表示者 株式会社 タカギ

保証期間 お買い上げ日より2年間

通話料 0120-37-5580

受付時間  
 平日/9:00~12:00、13:00~17:00 (土・日・祝日は除く)  
 ※保証期間起算のためシートを大切に保管してください。  
 ※当社の責以外による故障については保証致しかねます。