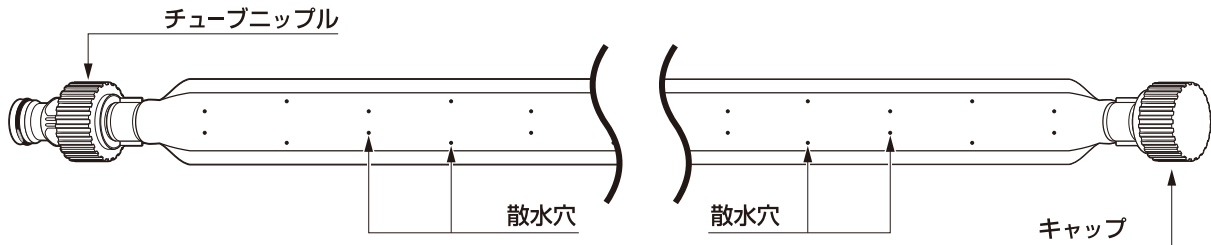


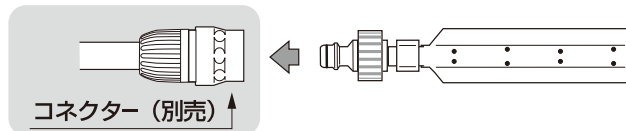


注意

- 本品は一般家庭での屋外散水用です。それ以外の目的には使用しないでください。
- 改造しないでください。
- ご使用になる前に、チューブのねじれや折れた箇所がないことを確認してください。
- 車のタイヤなどでホースを踏まないでください。
- 凍が発生し、散水穴をふさぐ可能性があります。長期間通水しない場合は、チューブ内の水抜きを行い直射日光を避けて保管してください。また、水道水のご使用をおすすめ致します。

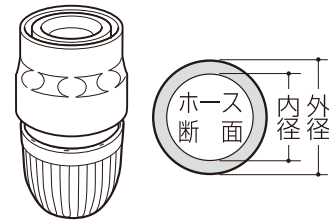


取り付け・使用方法



- ①散水穴が上になるようにチューブを地面に広げチューブニップルにコネクターを接続してください。
- ②蛇口を開き、水量を適度に調節してご使用ください。

ホースへの接続には当社コネクターをお買い求めください。



当社別売り品

G079コネクター 普通ホース用

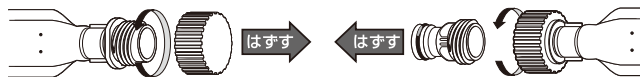
ホース内径12mm~15mmで外径21mmまでのホースをご使用の場合。

G124コネクターL 大型ホース用

ホース内径15mm~18mmで外径26mmまでのホースをご使用の場合。

チューブの延長

両端の部品はネジ式になっており、製品同士をつなげることができます。



- ①延長するチューブニップルとキャップを工具等で取り外します。



- ②ネジ部を締め込み、両端をつなげます。

※チューブを延長した場合、水圧の関係で十分な散水ができなくなる可能性がありますのでご注意ください。(最大延長15m)

製品仕様

- 最大使用可能水圧：0.4MPa(4kgf/cm²)
- 原料樹脂：塩化ビニル樹脂、ポリプロピレン
- 金属材料：鉄(銅メッキ)

お手入れ、保管について

- 製品が汚れた時は柔らかい布で水拭きしてください。
- 保管の際には直射日光を避けてください。
- 製品に洗剤や油などが付着するとプラスチック部分が割れる場合があります。

保証期間 お買い上げ日より2年間

保証期間起算のためレシートを大切に保管してください。当社の責以外による故障については保証致しかねます。

商品に関するお問い合わせは

通話料 無料 **0120-37-5580**

受付時間 / 平日9:00~12:00、13:00~17:00(土・日・祝日は除く)

株式会社 **タカギ**

<https://hi.takagi.co.jp>