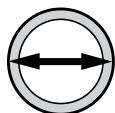


ご使用前にこの取扱説明書の内容をよくお読みのうえ、正しくご使用ください。

⚠ 注意

- 本商品は一般家庭での屋外散水用です。それ以外の目的には使用しないでください。
- 使用後は必ず蛇口を閉め製品内部の水を十分に抜いてください(凍結破損防止・製品保護)。
- ノズルやホース先端の吐水口を溜め水に水没させたまま放置しないでください。
- コネクターは全自動洗濯機、食器洗い機などの給排水が自動の機器に使用しないでください。
- 井戸水で使用しないでください。
- 火気の近くで使用しないでください。
- 常温以外の水を使用しないでください。
- 水の勢いが弱い場合は、ホースを全て引き出して試してください。
- 散水ホースは製品の特性上、製造時や保管環境の温度などによって多少伸び縮みすることがあります。そのため、お手元の商品がタグに記載している長さとはわずかに異なる場合があります。

適合蛇口



外径14~18mm



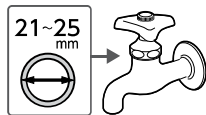
横水栓



万能ホーム水栓

取り付けできない蛇口

※別売り部品をご購入ください



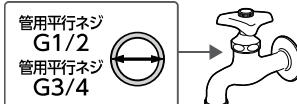
横水栓(大)

G044
蛇口ニップル L



散水栓

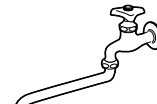
G076
地下散水栓ニップル



カップリング付横水栓

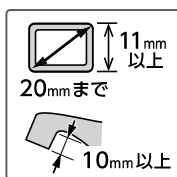
G065 管用平行ネジG1/2
ネジ付蛇口ニップル

G070 管用平行ネジG3/4
ネジ付蛇口ニップル L



自在水栓

QG1043
ラックロック蛇口



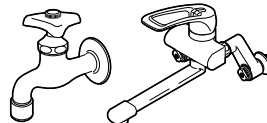
立水栓

G147
カクマル蛇口ニップル



洗濯機用水栓

GWA44
洗濯機蛇口用ニップル



泡沫水栓

G063
泡沫蛇口用ニップル

製品のお手入れ、保管について

- 製品が汚れたときは柔らかい布で水拭きしてください。
- 保管の際には直射日光を避けてください。
- 製品に洗剤や油などが付着するとプラスチック部分が破損する場合があります。

保証期間 お買い上げ日より2年間

保証期間起算のためレシートまたは納品書を大切に保管してください。当社の責以外による故障については保証いたしかねます。

商品に関するお問い合わせは

通話料 無料 **0120-37-5580**

受付時間 / 平日 9:00~12:00、13:00~17:00
(土・日・祝日・年末年始は除く)

株式会社 タカギ

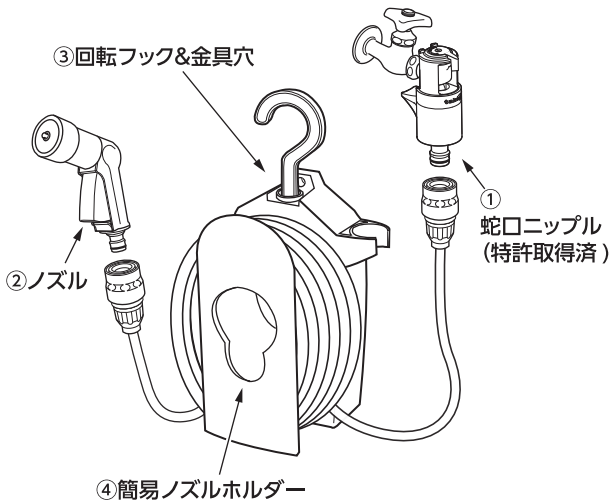
商品の取り扱い方法については次ページをご覧ください。

コンパクトリール (BR)



注意

- 飲用および食品加工などの用途には使用しないでください。ホースは塩化ビニル樹脂製のためホースを通した水に臭いがつく場合があります。
- フックの先端で引っ掛けないでください。十分な強度が保てず危険です。
- 回転フックの耐荷重は5kgまでです。それ以上の重さのものを下げると破損のおそれがあります。
- 落下する可能性がありますので高い所に掛けないでください。製品にぶら下がったり、引っ張ったりしないでください。
- コネクターやノズルをホルダーに収納したまま通水使用しないでください。
- 本体にホースを引っ掛けたまま通水した場合、ホースの膨らみによって、本体が変形し破損するおそれがあります。
- ホルダーはノズルを掛ける目的以外には使用しないでください。

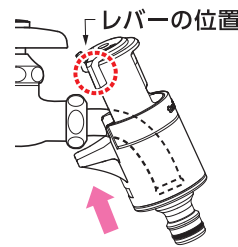


① 蛇口ニップル

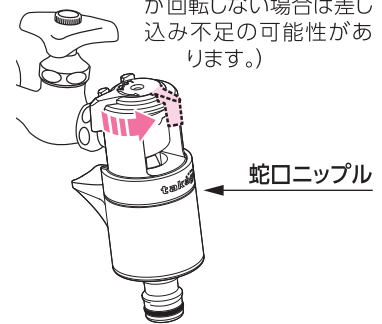
取り付け方



- ① 蛇口に奥まで差し込みます。(差し込み口を水でぬらすと差し込みやすくなります。)



- ② カチカチッという音が止まるまでレバーを回します。(蛇口の種類によってレバーの止まる位置は異なります。レバーが回転しない場合は差し込み不足の可能性あります。)



取りはずし方

蛇口を止水し、コネクターを取りはずしたあと、レバーを元の位置に戻して取りはずします。

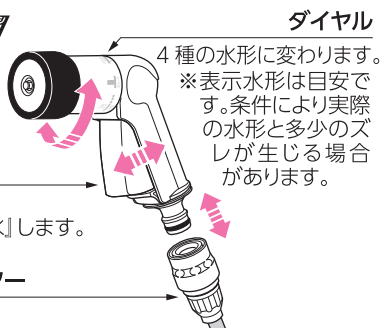


② ノズル



レバー
一度握ると「通水」、
もう一度握ると「止水」します。

コネクター



ダイヤル

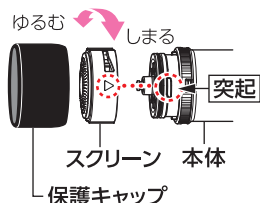
4種の水形に変わります。
※表示水形は目安です。条件により実際の水形と多少のズレが生じる場合があります。

〈スクリーンのお手入れ〉

取りはずし

保護キャップを取りはずし、本体のダイヤルをしっかりと持った状態で、スクリーンを回して本体から取りはずします。

スクリーンが目づまりしているときは、水洗いしてください。



取り付け

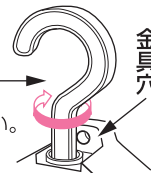
スクリーンの▷印と本体突起部に合わせて差し込み、スクリーンを回して本体へ締め込みます。その後、保護キャップを取り付けます。

③ 回転フック&金具穴

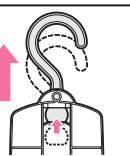
蛇口や金具に引っ掛けて使用できます。

回転フック

掛けやすい方向に回転させて使用してください。

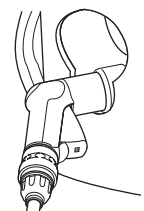


回転フックはカチッと音がして、ロックがかかるまで、上に引き上げてください。



④ 簡易ノズルホルダー

使用後はノズルの先端を掛けて収納できます。



製品仕様

- 最大使用可能水圧：0.7MPa(7kgf/cm²)
- 原料樹脂：ポリプロピレン、ポリアセタール、ABS樹脂
- 金属材料：ステンレス ゴム材料：EPDM、NBR
- ホース材料：塩化ビニル樹脂(糸入り)
- ホースサイズ：内径7.5mm、外径11mm